
ANÁLISIS POLÍTICO POST ELECCIÓN

07 DE JUNIO 2024



- Concluyó el proceso electoral del 2 de junio, el más grande en la historia del país, en el que 59.9 millones de ciudadanas y ciudadanos decidieron, con su voto, el proyecto de Nación por el que avanzará el país durante los próximos seis años.
- Los resultados electorales fracturaron escenarios y sorprendieron a ganadores y perdedores, generando una ola de análisis y opiniones sobre lo que le espera al país en este escenario político.
- Sin embargo, para tomar las mejores decisiones, consideramos clave detenerse a analizar los hechos, evaluar los escenarios que se plantearon, reflexionar sobre los números resultantes y analizar sobre las primeras reacciones y decisiones, para construir un mapa colectivo de lo que aconteció y lo que vendrá.
- Si bien, aún no se cuenta con datos definitivos, la contundencia del resultado ha permitido a la ganadora no desgastarse en conflictos y al gobierno, planear una transición ordenada. A ello se suma que, por primera vez, la entrega del Poder sucederá en 4 meses, es decir, el nuevo capítulo en la historia de la Nación ha comenzado.

CLAUDIA SHEINBAUM: RETO SUPERADO



RETOS DE LOS CANDIDATOS PRESIDENCIALES

No queda duda de la legitimidad de su triunfo al obtener una ventaja de 31.4 puntos sobre el segundo lugar.

Sumó más votos de los que alcanzó AMLO en 2018, al obtener **35 millones 924 mil 519 votos**, lo que representa el 59.75% de la votación total del 2 de junio. Asimismo su ventaja sobre el segundo lugar fue más amplia que en la elección de 2018 (32.3 puntos contra **30.4 puntos** que aventajó AMLO)

Sheinbaum logra mantener la unidad del partido en lugares críticos: Ciudad de México, Estado de México, Yucatán, Morelos y Chiapas.

La ciudadanía que apoyó a Morena y aliados atendió su llamado a “votar masivamente, para demostrar una diferencia enorme entre el primero y segundo lugar”.

Aún no es el momento de definir un estilo propio de gobierno. Sin embargo, los dos primeros nombramientos del equipo de la futura presidenta de México, **Rogelio Ramírez de la O** al frente de la Secretaría de Hacienda y Juan Ramón de la Fuente como coordinador del equipo de transición, destacan por un perfil técnico y moderado.

Triunfa en la CDMX: ganan la elección a la jefatura de Gobierno; asimismo, la alianza Sigamos Haciendo Historia (SHH) se hizo de 11 de las 16 alcaldías y se perfila a obtener la mayoría calificada en el Congreso de CDMX.




RETOS DE LOS CANDIDATOS PRESIDENCIALES



XÓCHITL GÁLVEZ: ESTANCO Y NAUFRAGIO



- Xóchitl Gálvez no alcanza el 34% que sumaron por separado PAN-PRI-PRD en 2018; incluso sufre un retroceso al caer al 27.4% de la votación nacional. En votos totales, la candidatura de Gálvez representó una pérdida de 3 millones de votos para PAN-PRI-PRD respecto a 2018.

Partido	Elección presidencial 2018	Elección presidencial 2024
	7,677,180	5,736,759
	9,996,514	9,644,918
	1,602,715	1,121,020

- No suma votos para Chihuahua, Coahuila, Durango, Guanajuato, Querétaro y Yucatán, entidades gobernadas por la oposición que perdieron en la elección presidencial.
- No ganó en Guanajuato, donde había perdido AMLO en 2018 y ganar Aguascalientes no fue suficiente.
- Si bien atrajo el voto de las y los ciudadanos inconformes con el gobierno federal (entre el 26 y 30%), no logró permear en otros sectores: el 59% de la clase media apoyó a Sheinbaum, así como el 57% de los jóvenes entre 18 y 29 años y el 56% de las mujeres, entre otros sectores donde fue derrotada.
- Reconoce la derrota pero, junto con el PAN, anuncia que presentará impugnaciones a las elecciones.

RETOS DE LOS CANDIDATOS PRESIDENCIALES



JORGE ÁLVAREZ MÁYNEZ: MISIÓN CUMPLIDA



- No alcanza el 15% del que gozó MC sin candidato en las encuestas durante todo el 2023.
- Supera los votos de MC en la elección presidencial de 2018.
- Logra impulsar el voto a favor de senadores y diputados federales de MC en donde alcanzaron el 11%.
- Reconoce los resultados electorales y legitima el proceso electoral, no así las proyecciones que se hacen sobre la distribución de legisladores plurinominales.
- Podría asumir el liderazgo en MC.

RETOS DE LOS PARTIDOS POLÍTICOS



- Se consolida como el partido político mayoritario al gobernar, con aliados, el 75% de las entidades (24 de 32).
- Evita conflictos internos durante la votación.
- Gana la gubernatura de Yucatán al PAN.
- La población refrenda su apoyo en Chiapas, CDMX, Morelos, Tabasco, Puebla y Veracruz, entidades en donde ya gobernaba.
- Como anticipamos en el documento Pre Electoral del 29 mayo, Morena superó los senadores obtenidos en 2018 y podría alcanzar 60 en esta ocasión.
- Obtiene, en coalición, más de los 336 diputados que obtuvo en 2018 al acercarse a los 370.
- Gana 10 escaños al Senado en donde decidió no ir en alianza en: Baja California, Chiapas, Guerrero, Hidalgo, Oaxaca, Sinaloa, Sonora, Tabasco, Tamaulipas y Tlaxcala. Y obtiene la primera minoría en Querétaro donde tampoco fue en coalición.
- Ganó la elección presidencial en Guanajuato, el único estado que AMLO perdió en 2018.
- Conservó el gobierno de la Ciudad de México y recuperó alcaldías.



- Aseguró las senadurías de mayoría relativa en SLP y las de primera minoría en Chiapas y Oaxaca donde fue sin alianza.
- Superó su votación en la elección presidencial, en la del Senado y en la de diputados federales de 2018.
- Obtendría hasta 14 senadores plurinominales.
- Alcanzaría cuando menos 40 diputados (tuvo 43 en 2021).
- Será la segunda bancada más numerosa en la Cámara de Diputados.



- Mantiene su 6% de 2018.
- No obtuvo un solo triunfo de mayoría relativa o primera minoría para el Senado, pero como parte de la alianza SHH podría obtener hasta 8 escaños.
- Podría sumar hasta 50 diputados en la próxima legislatura de la Cámara de Diputados lo que le daría una mejor posición respecto a 2021 y muy parecida a la de 2018.

RETOS DE LOS PARTIDOS POLÍTICOS



- Se mantiene como la primera fuerza opositora del país aunque pierde legisladores.
- Pasa a ser la tercera fuerza en la Cámara de Diputados, por debajo de Morena y el PVEM.
- Perdió más de 800 mil votos en la elección presidencial.
- Mantiene la gubernatura de Guanajuato y derrota a Sheinbaum en Aguascalientes pero es derrotado en Yucatán.
- Gana las senadurías de mayoría en Aguascalientes y Querétaro, pero pierde las de Chihuahua, Guanajuato y Yucatán que preveía obtener —aunque se queda con ellas de primera minoría—. Ganó las de primera minoría en alianza en Jalisco y Nuevo León.
- No alcanzará las 23 senadurías de 2018, se proyectan 22.
- No superará los 114 diputados que obtuvo en 2021 y quizá apenas supere los 70.



- Se convierte de facto en un partido satélite del PAN.
- Pierde las senadurías de mayoría relativa en Coahuila y Durango, estados en donde gobierna. Aunque las asegura de primera minoría.
- Pierde las senadurías en Campeche y la de mayoría en Hidalgo.
- Rebasa las 13 senadurías de 2018 gracias a su alianza con el PAN y llegaría a 17.
- Se reduce de 70 (en 2018) a 34 escaños en la Cámara de Diputados.
- Perdió 2.2 millones de votos respecto a la elección presidencial de 2018..



- Obtiene los peores resultados de su historia con 0.036% de preferencia en la Cámara de Diputados.
- No desaparece por los términos de la alianza con el PAN y el PRI, pero tendrá escasos recursos.
- Prácticamente perderá el registro ya que el convenio de coalición no le otorga los porcentajes mínimos para alcanzar el 3% y no los obtuvo por lo que se en las elecciones de presidente, diputados o senadores.
- Obtendría apenas dos diputaciones y dos senadurías de primera minoría gracias a su alianza en Tabasco y Michoacán.

RETOS DE LOS PARTIDOS POLÍTICOS



- Mantendrá la gubernatura de Jalisco pero su candidato presidencial cae al tercer lugar en Jalisco pues apenas supera el medio millón de votos.
- Se convertirá en el partido bisagra del Senado y sería clave para el gobierno de Sheinbaum.
- Pierde las senadurías de mayoría relativa en Jalisco y Nuevo León, pero gana la de primera minoría en Campeche.
- Cae de ocho senadurías en 2018 a solo cuatro o cinco.
- No supera los 23 diputados que obtuvo en 2021 y se queda con 22.
- Pierde el Congreso de Nuevo León y la alcaldía de Monterrey.
- Se mantiene como una oposición alternativa.

PARTIDO	% Histórico de la votación por partido 2018	Suma de porcentajes obtenidos por partido en 2018	Intención del voto por candidato en encuestas de GpPolls 28 mayo 2024	Proyección 2024 (rango)	Resultados 2 de junio
PAN	17.65	34.04	34 (32-37)	36 (34-38)	27.45%
PRD	2.83				
PRI	13.56				
MORENA	44.49	52.34	56 (53-59)	50 (48-52)	59.75%
PT	6				
PVEM	1.85				
MC	1.78	MC más terceros (candidatos y partidos) 10.75	10 (8-11)	10 (9-11)	10.32%
M. Zavala	0.057				
J. Rodríguez	5.23				
PANAL	0.99				
PES	2.7				
Votos anulados	2.77	2.77		2.75	2.32%
Otros	0.56	0.56		0.5	0.13%
Total	100				

¿CÓMO AFRONTÓ EL INE SUS RETOS?

RETOS DEL INE



- Disminuye el porcentaje de participación ciudadana de 63.42% en 2018 a 60.39% en 2024, sin embargo, en 2024, la lista nominal de electores fue de 98 millones 329 mil 591 registros, esto es 9 millones 206 mil 236 votantes más que en 2018
- El PREP fluyó con eficacia y la única incidencia que se reportó fue el retraso del anuncio de los conteos rápidos.
- Se instalaron el 99.85 % de las casillas aprobadas en todo el territorio nacional de las 170 mil 320 que se proyectaron, lo que supera las casillas totales instaladas en 2018 y 2021.
- Participaron 1 millón 529 mil personas como funcionarios de mesas directivas de casilla.
- Sobreponerse a eventos de violencia durante la jornada electoral, particularmente en Chiapas, Michoacán, la sierra de Chihuahua y zonas de Guerrero y Michoacán y registró 5 mil 89 incidentes.
- No se instalaron 23 casillas, cifra que supera las 10 casillas no instaladas en 2018. Asimismo en el transcurso de la votación se determinó la suspensión definitiva de 29 casillas.
- Para dar certeza, el INE recontó los paquetes electorales del 60 por ciento de las casillas instaladas el 2 de junio (en 2018 fue el 75 por ciento).

ALGUNAS RESPUESTAS QUE SURGIERON LA NOCHE DEL 2 DE JUNIO

1

¿Superará Claudia Sheinbaum el número de votos de AMLO o su porcentaje de 2018?

El resultado de la elección del 2 de junio no deja lugar a dudas que la campaña de Sheinbaum superó el desempeño electoral de la de AMLO. Sin embargo se deben tomar en cuenta los siguientes factores que no existían en 2018: la popularidad presidencial que supera el 55%, los resultados positivos de gobierno, el incremento del padrón electoral en 10 millones de ciudadanas y ciudadanos, la operación política en los estados en que gobierna Morena. Cuantitativamente su legitimidad es contundente por lo que, en los siguientes días, serán clave sus primeras decisiones para comenzar la consolidación política.

2

¿Será MC relevante en el triunfo de Morena en la elección presidencial o en alguna de las gubernaturas o la jefatura de Gobierno de la CDMX?

La larga distancia entre Morena y la coalición Fuerza y Corazón por México en la elección presidencial y en las de gobernadores en los estados deja sin relevancia los señalamientos de que MC fungió como partido esquirol contra la oposición o que hubiera marcado una diferencia si se sumaba a la Alianza opositora.

3

¿Cómo afectará la violencia durante las elecciones?

La violencia el día de la jornada electoral no fue protagonista, pues de acuerdo a datos del INE, afectó en al 0.017 casillas, esto es, 29 de más de 170 mil, que debieron ser suspendidas. Sin embargo, la influencia de la violencia política se expresó a lo largo de la campaña electoral en la que, de acuerdo a cifras del Gobierno de México fueron asesinados 22 aspirantes a cargos de elección popular y 10 personas aspirantes no registradas oficialmente pero que habían manifestado sus intenciones de contender. En su informe preliminar, la Misión de Observación Electoral de la OEA en México, condenó “la violencia que se registró en las campañas electorales y que impactó en el proceso democrático”. El propio consejero electoral Uuc-kib Espadas señaló que el temor pudo impactar en la participación ciudadana

4

¿Se mantendrán los estados con elección de gubernatura con el mismo partido?

Solo cambia Yucatán del PAN a Morena. Se mantienen Jalisco con MC, Guanajuato con el PAN. Es de especial interés que las y los gobernadores de Morena y aliados (CDMX, Chiapas, Puebla, Tabasco y Veracruz. Morelos) entregaron buenas cuentas al mantener el poder en sus respectivos estados. Se trata de la primera vez que el partido enfrenta la evaluación de las urnas a nivel estatal.

ALGUNAS RESPUESTAS QUE SURGIERON LA NOCHE DEL 2 DE JUNIO

5 ¿Funcionó la estrategia de Morena-PT-PVEM de ir separados para el Senado?

Sí lo hizo, pero favoreció más al PVEM que a Morena y no favoreció en nada al PT. Le da los tres senadores de elección directa a la coalición SHH en Chiapas y Oaxaca; además de sumar dos en SLP que de lo contrario habrían perdido. Es decir de 24 senadurías disponibles en ocho estados donde ir en alianza fue anunciado, se quedan con 15 escaños.

6 ¿Habrá mayoría simple, absoluta o calificada en el Congreso?

Con datos preliminares y con recursos de impugnación pendientes, todo parece indicar que Morena y aliados tendrán la mayoría simple en ambas cámaras. De confirmarse los resultados preliminares, la coalición SHH tendrá mayoría absoluta (50%+1) en la Cámara de Diputados y en el Senado, solo Morena se quedaría a 2 o 4 curules de ganarla pero la alcanza con sus aliados.

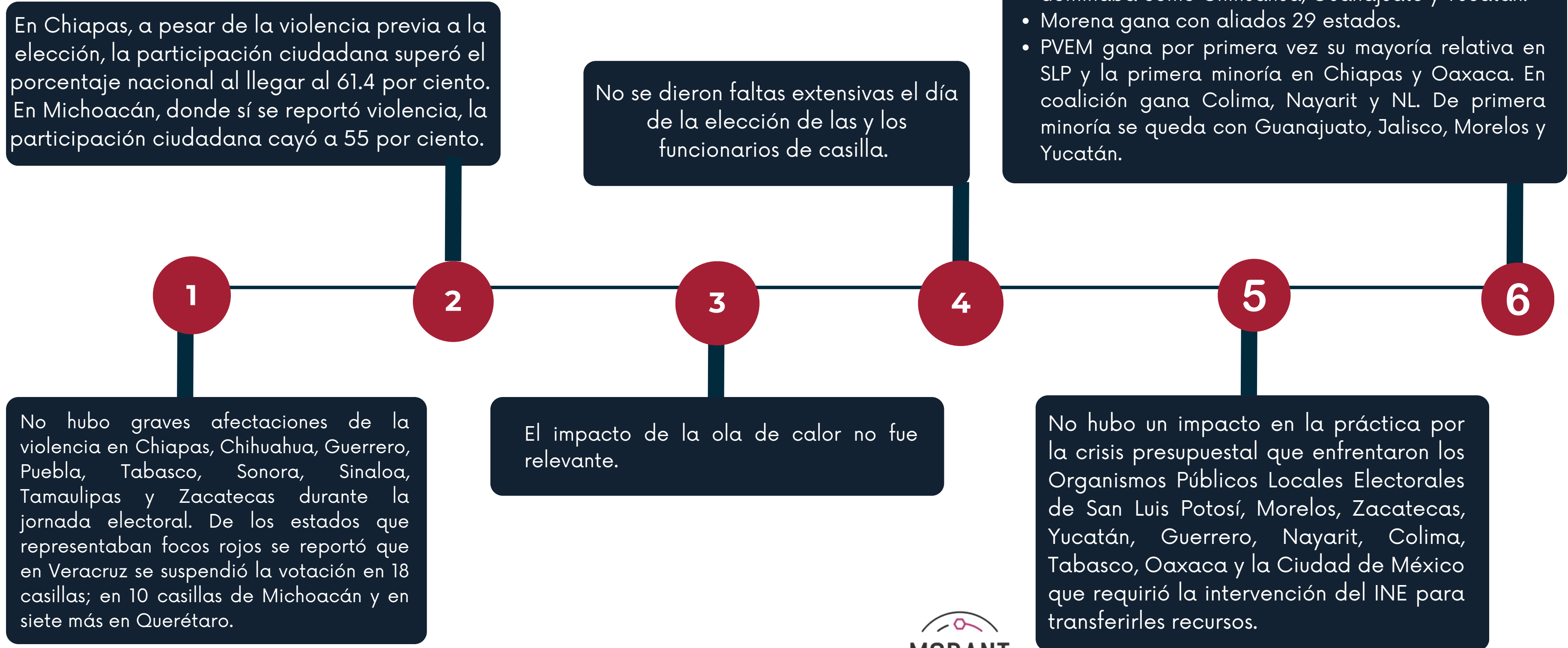
7 ¿Cuál será la reacción del segundo lugar en la elección presidencial?

Fue de aceptación y tranquilidad, el día de la jornada lo que consolidó la legitimidad al proceso electoral, por lo que, el cambio de estrategia del PAN y de la ex candidata presidencial Xóchitl Gálvez que al día siguiente anunciaron que impugnarán la elección presidencial, hasta el momento no ha representado ninguna convulsión postelectoral. Hay que seguir con particular interés la calificación de la elección presidencial que haga el Tribunal Electoral del Poder Judicial de la Federación.

8 ¿Cuántas gubernaturas refrendará Morena?

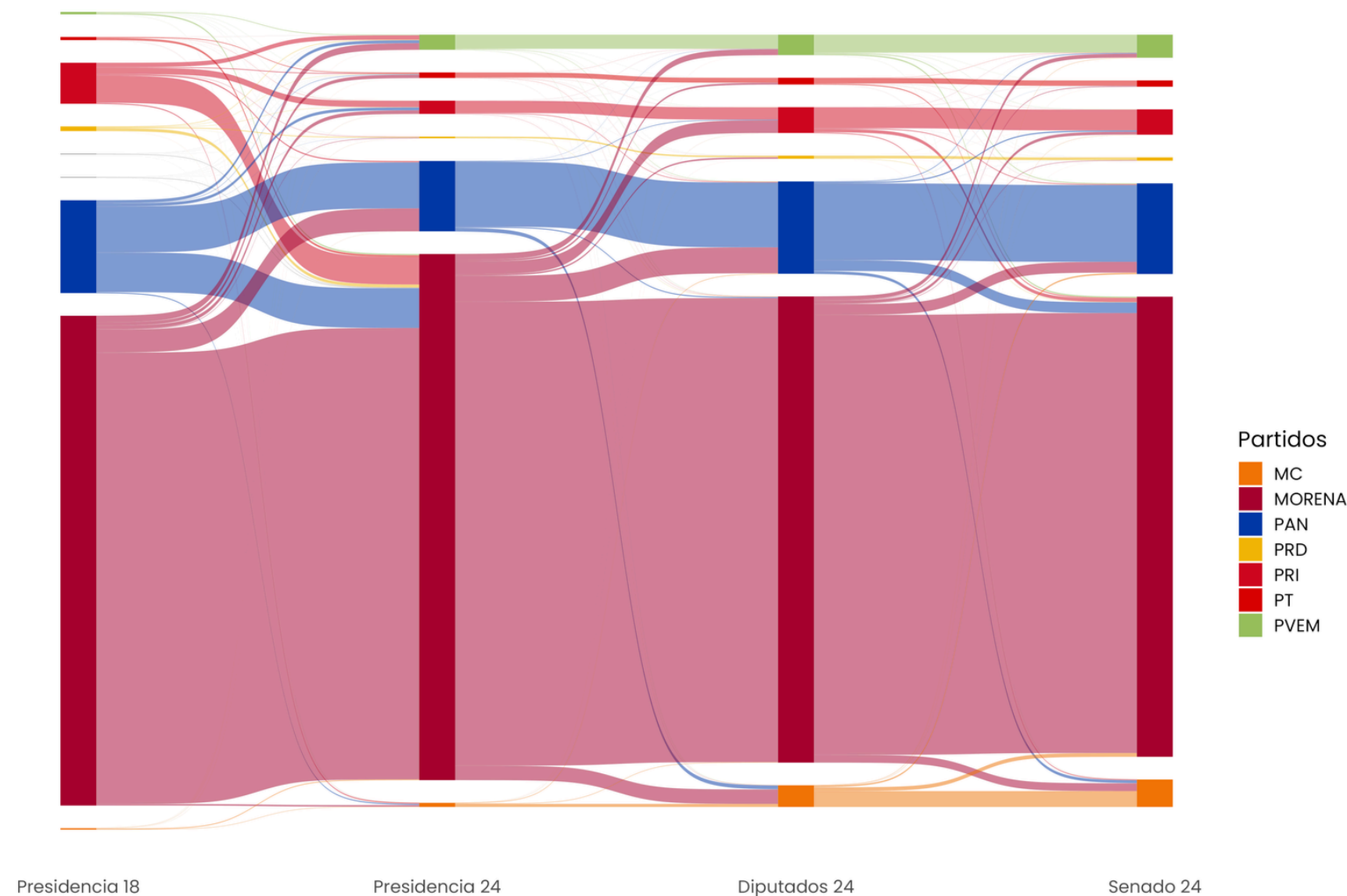
Refrendó seis —incluido Morelos— y ganó Yucatán. Al revisar los triunfos de Morena a lo largo de estos 6 años se observa que su eficiencia electoral siempre ha sido de 50% o más. En 2021 ganó el 55% de las contiendas; en 2019, el 100%; en 2021, el 73%; en 2022, el 66%, en 2023, el 50% y en 2024 gana el 77.7% de las contiendas en juego, es decir, 7 de 9.

FOCOS ROJOS



ANÁLISIS ELECTORAL

Visualización 1: Gráfico de Sankey de secciones electorales ganadas por cada partido.



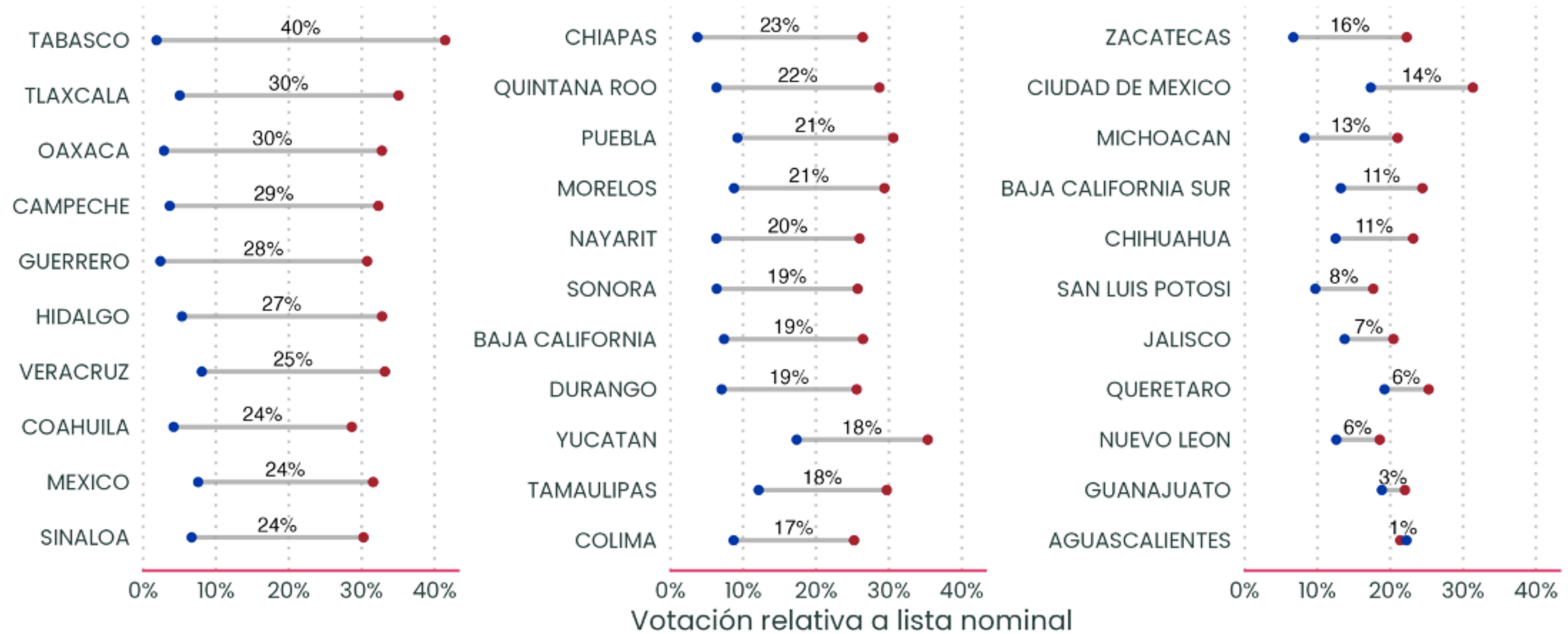
El gráfico de Sankey muestra los flujos y conexiones entre diferentes etapas, 2018 y 2024, y categorías, elección presidencial y del congreso. Cada columna representa el número de secciones electorales ganadas por partido político.

La primera columna representa la votación en las elecciones 2018 para presidente, la segunda columna representa la misma votación en 2024. Las columnas tres y cuatro corresponden a la Cámara de Diputados y el Senado en 2024.

Entre las columnas, puede visualizarse el flujo de votos entre 2018 y 2024 y entre la votación de presidente y Congreso en 2024.

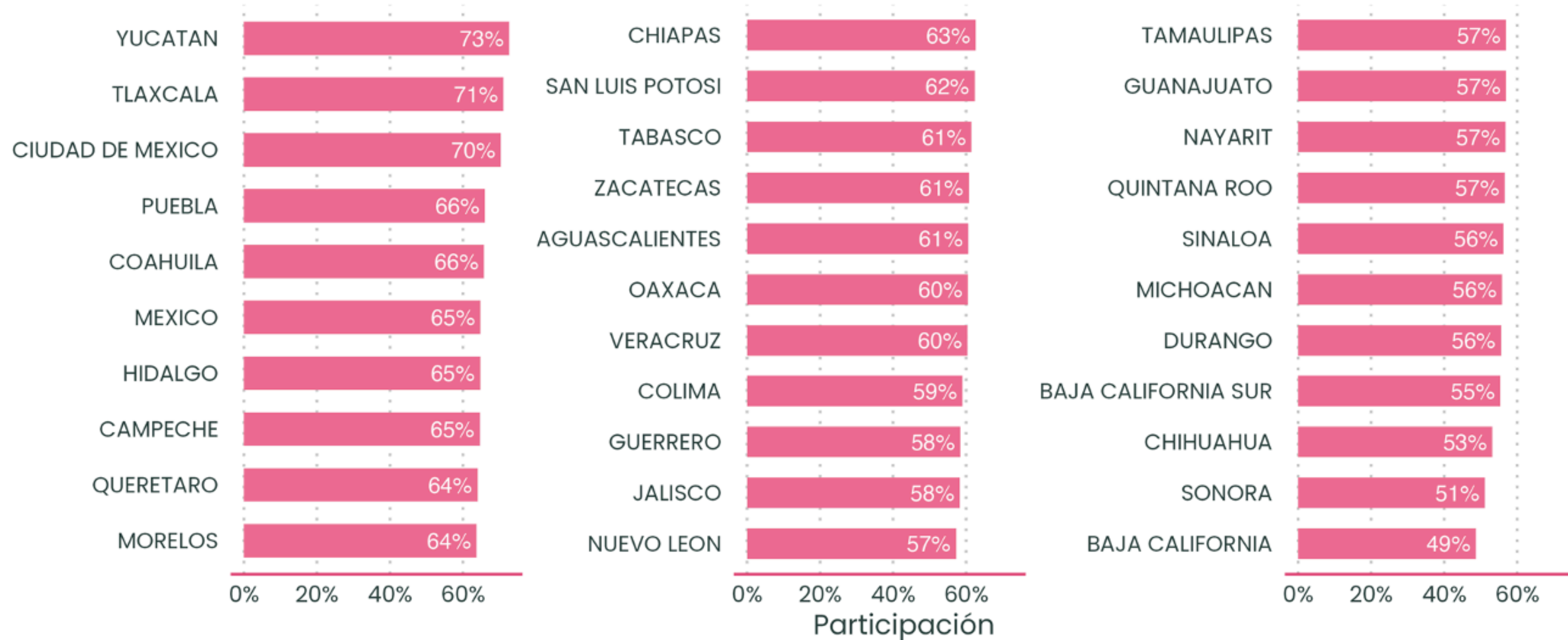
ANÁLISIS ELECTORAL

Visualización 2: Presenta la diferencia de votos entre Morena y el PAN en cada estado de acuerdo con la lista nominal



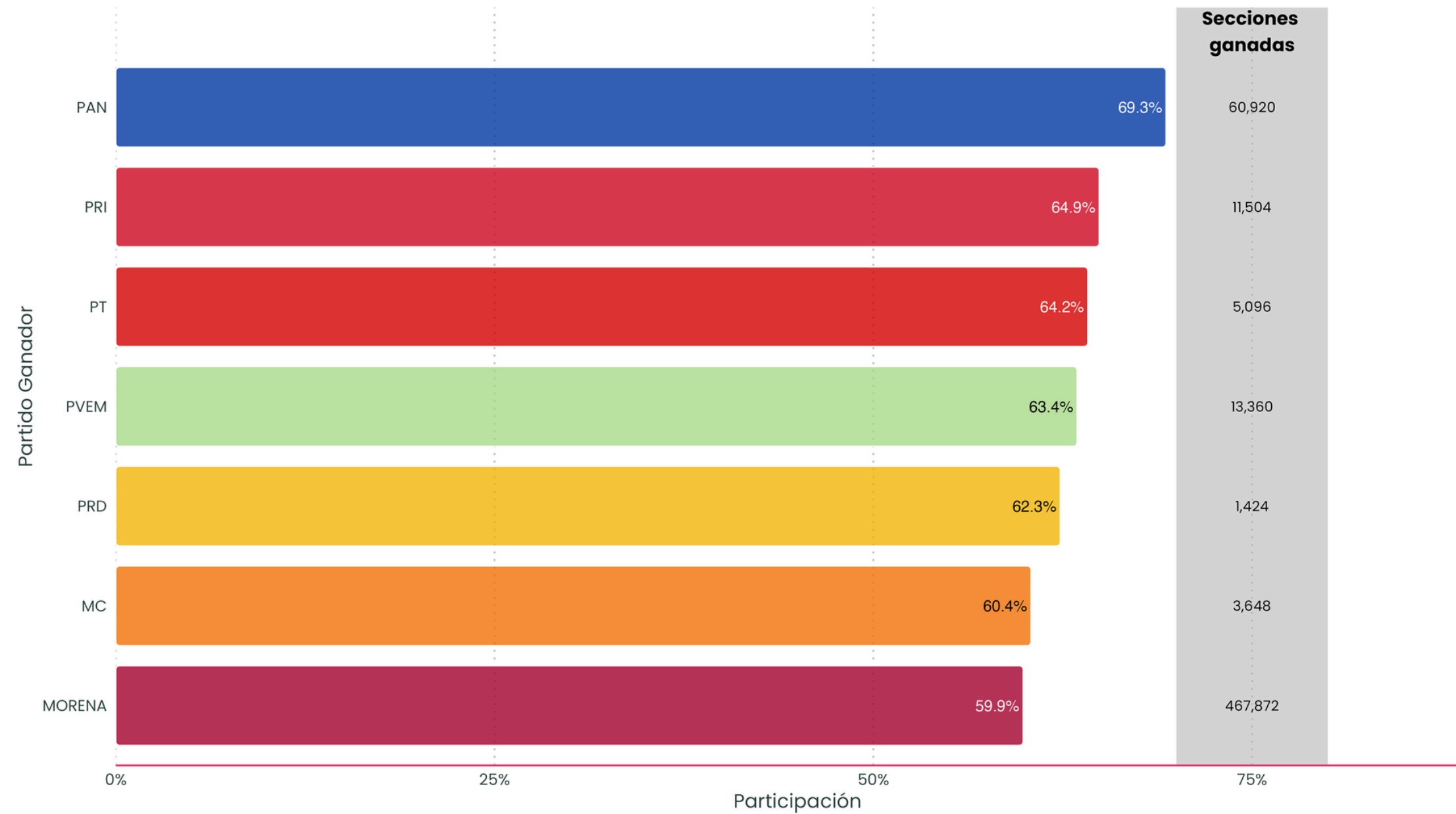
ANÁLISIS ELECTORAL

Visualización 3: Nivel de participación por entidad federativa.



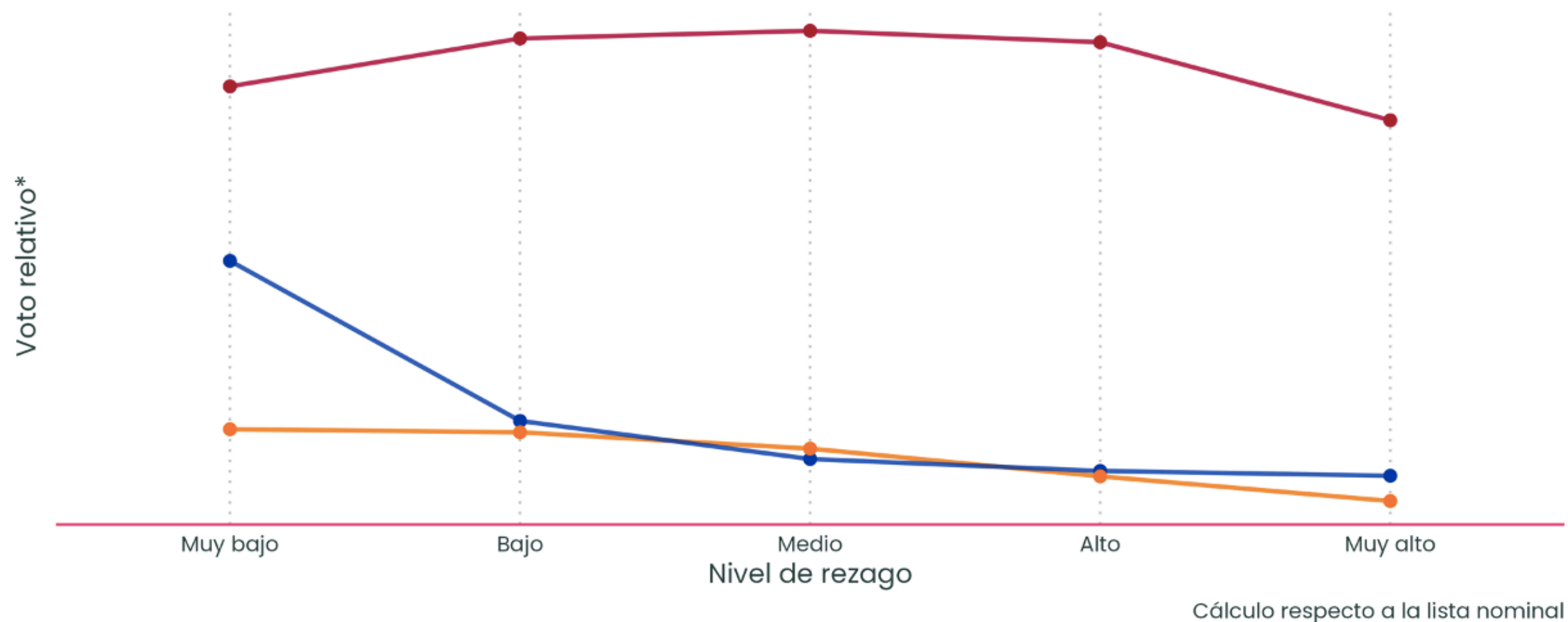
ANÁLISIS ELECTORAL

Visualización 4: Nivel de participación por sección electoral agrupada por partido político y número de secciones ganadas



ANÁLISIS ELECTORAL

Visualización 5: Votación por partido político de acuerdo con el nivel de rezago social definido por el CONEVAL



Se utilizó la metodología del CONEVAL para calcular el índice de rezago social (IRS) por sección electoral. El Coneval define el IRS como “una medida que agrega en un solo índice variables de educación, acceso a servicios de salud, calidad y espacios de la vivienda, servicios básicos en la vivienda y activos en el hogar.”

CONCLUSIONES

Morena gana en todos los niveles sociales de todo el país, incluso donde está concentrado el voto del PAN. La clase media también votó por Sheinbaum.

Dónde ganó Morena lo hizo por el doble de votos en general, donde gana el PAN apenas lo hace por un dígito.

Las campañas electorales no movieron la predilección del elector por candidato, las preferencias se mantuvieron iguales desde enero 2024.

El PVEM suma votos a Sheinbaum al quitarle al PAN y al PRI, pero también le quita a Morena.

La mayoría de votos para MC a diputados y a senadores provienen de quienes votaron por Morena para presidenta.

Dos tercios de quienes votaron por presidente para el PRI en 2018 ahora votaron por Sheinbaum (Morena). De igual forma, un tercio de quienes votaron por el PAN en 2018 ahora se sumaron a Sheinbaum (Morena).

Un alto porcentaje de votos del PAN y el PRI para el congreso no voto por Xóchitl Gálvez.

Habrá que estar pendiente de la confirmación del equipo de transición que se presupone se empieza a integrar a partir del próximo lunes 10 de junio, espera nuestro próxima entrega.



GERENCIA DEL
PODER

